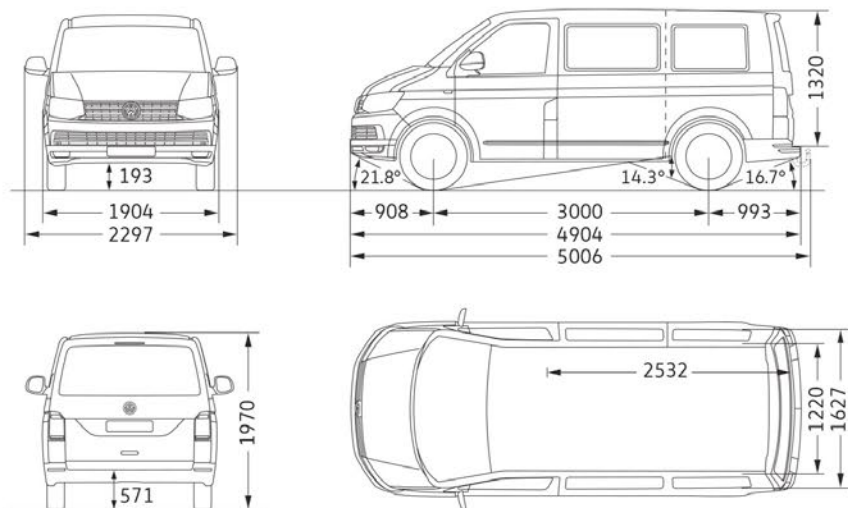


Dimensioni per modelli con classe di emissione Euro 6.

Multivan Trendline



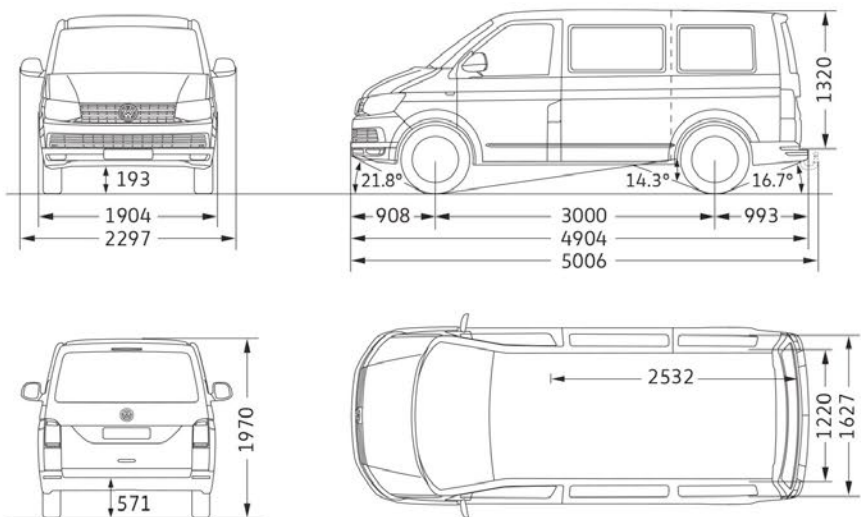
Area del vano passeggeri e porta bagagli (m ²)	4,3
Porta laterale scorrevole, larghezza x altezza (mm)	1.011 x 1.247
Rampa di carico, larghezza per altezza (mm)	1.438 x 1.262
Diametro di sterzata (m)	11,9

L'altezza del veicolo con l'optional "Telaio dinamico" diminuisce di circa -20 mm e si riduce di circa -15 mm l'altezza dal suolo. L'altezza del veicolo con gli optional "Sospensioni e ammortizzatori rinforzati (per terreni accidentati)" e "Sospensioni e ammortizzatori Heavy-duty (anteriori e posteriori)" può aumentare circa di +20 mm

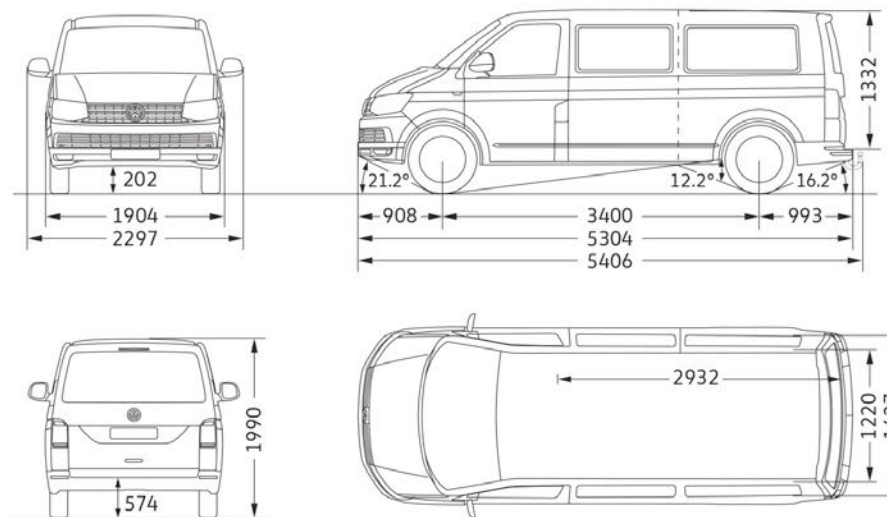
Tutte le misure indicate sono basate su veicoli di serie. A causa di una tolleranza di fabbricazione /misure di pneumatici/ tipo di telaio, le dimensioni reali possono differire leggermente dai valori indicati. Le informazioni sul grado di pendenza anteriore e posteriore, così come l'angolo di rampa si riferiscono al veicolo a pieno carico nel rispetto della massa complessiva ammessa. I disegni dei veicoli non sono in scala.

Dimensioni per modelli con classe di emissione Euro 6.

Multivan Comfortline passo corto



Multivan Comfortline passo lungo



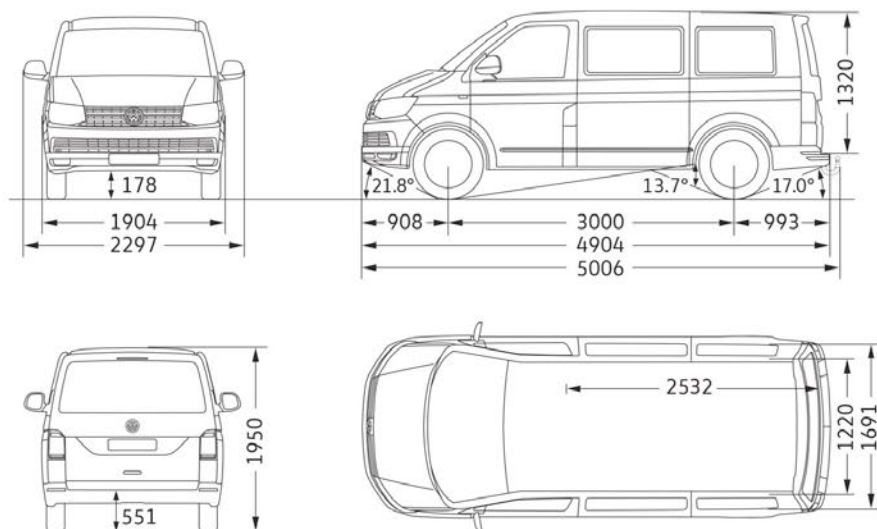
Area del vano passeggeri e porta bagagli (m ²)	4,3	Area del vano passeggeri e porta bagagli (m ²)	5,0
Porta laterale scorrevole, larghezza x altezza (mm)	1.011 x 1.247	Porta laterale scorrevole, larghezza x altezza (mm)	1.011 x 1.247
Rampa di carico, larghezza per altezza (mm)	1.438 x 1.262	Rampa di carico, larghezza per altezza (mm)	1.438 x 1.262
Diametro di sterzata (m)	11,9	Diametro di sterzata (m)	13,2

L'altezza del veicolo con gli optional "Sospensioni e ammortizzatori rinforzate (anteriori e posteriori)", "Sospensioni e ammortizzatori rinforzati (per terreni accidentati)" e "Sospensioni e ammortizzatori Heavy-duty (anteriori e posteriori)" può aumentare circa di +20 mm.

Tutte le misure indicate sono basate su veicoli di serie. A causa di una tolleranza di fabbricazione /misure di pneumatici/ tipo di telaio, le dimensioni reali possono differire leggermente dai valori indicati. Le informazioni sul grado di pendenza anteriore e posteriore, così come l'angolo di rampa si riferiscono al veicolo a pieno carico nel rispetto della massa complessiva ammessa. I disegni dei veicoli non sono in scala.

Dimensioni per modelli con classe di emissione Euro 6.

Multivan Highline



Area del vano passeggeri e porta bagagli (m ²)	4,3
Porta laterale scorrevole, larghezza x altezza (mm)	1.011 x 1.247
Rampa di carico, larghezza per altezza (mm)	1.438 x 1.262
Diametro di sterzata (m)	11,9

L'altezza del veicolo con gli optional "Sospensioni e ammortizzatori rinforzate (anteriori e posteriori)", "Sospensioni e ammortizzatori rinforzati (per terreni accidentati)" e "Sospensioni e ammortizzatori Heavy-duty (anteriori e posteriori)" può aumentare circa di +20 mm.

Tutte le misure indicate sono basate su veicoli di serie. A causa di una tolleranza di fabbricazione /misure di pneumatici/ tipo di telaio, le dimensioni reali possono differire leggermente dai valori indicati. Le informazioni sul grado di pendenza anteriore e posteriore, così come l'angolo di rampa si riferiscono al veicolo a pieno carico nel rispetto della massa complessiva ammessa. I disegni dei veicoli non sono in scala.